



Pierwsze logowanie do E-Biblioteki Zespołu Szkół Ogólnokształcących w Rawie Mazowieckiej

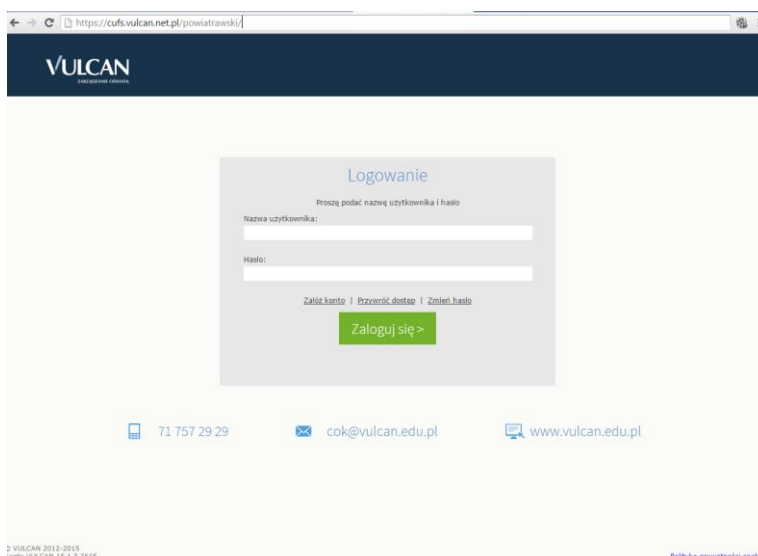


Krok 1

Zostaw u bibliotekarza swoje dane tj. imię, nazwisko oraz adres e-mail który zostanie dodany do twojego konta bibliotecznego i pozwoli ci na zalogowanie do E-Biblioteki. Kiedy podasz ten sam e-mail co w dzienniku elektronicznym, będziesz logował się na to samo hasło w systemie bez konieczności ponownego aktywowania dostępu.

Krok 2

Jeśli nie masz dostępu do E-Dziennika, a chcesz dostęp jedynie do E-Biblioteki proszę wpisać adres <https://m003945.molnet.mol.pl/lms/> w miejsce adresu http i potwierdzić czynność przyciskiem „Enter”.

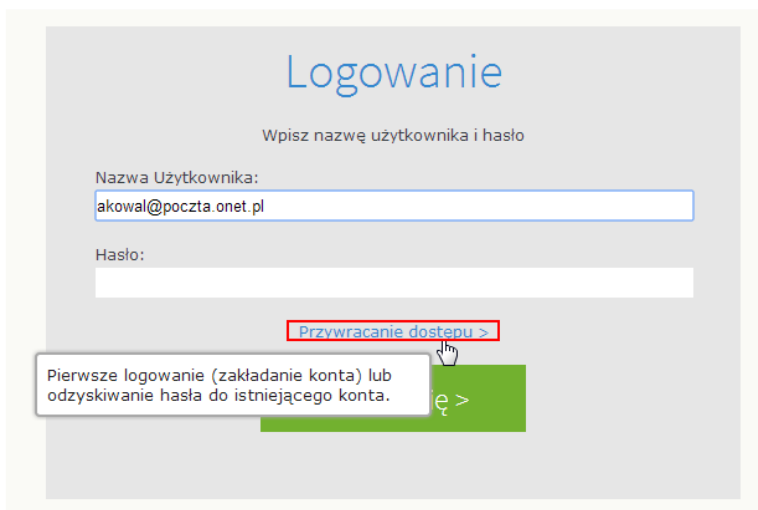


Krok 3

Po przejściu na wskazaną stronę proszę wcisnąć zielony przycisk ZALOGUJ

Krok 4

Po przejściu do strony logowania, nie mamy ustawionego jeszcze w systemie hasła. Aby ustalić osobiste hasło, proszę wcisnąć napis „[Przywracanie dostępu](#)”.



Krok 5



Zostaną Państwo przeniesieni na stronę nazwaną „Przywracanie dostępu”. Na tej stronie proszę pod obrazkiem wpisać kod autoryzacji, który znajduje się na owym obrazku. Jeśli obrazek jest dla Państwa nieczytelny, można go zmienić naciskając dwie strzałki układające się w kółko. Następnym posunięciem powinno być wpisanie adres własnego maila, na który zostanie wysłana wiadomość. W wiadomości tej otrzymają Państwo link, który pomoże ustawić personalne hasło do swojego konta w dzienniku elektronicznym.

Przywracanie dostępu

Podaj swój adres e-mail, kod autoryzacji i naciśnij przycisk "Wyślij wiadomość".
Na podany adres e-mail system wyśle wiadomość zawierającą dalsze instrukcje.

Jeśli obrazek jest nieczytelny, wygeneruj kolejny klikając "Zmień próbkę".

Autoryzacja operacji:



Adres E-mail:

[Wyślij wiadomość >](#)

Krok 6

Proszę przejść teraz na własne konto mailowe. Powinni Państwo otrzymać wiadomość z adresu *Vulcan Central User Federation Service*.

W treści maila będzie zawarty link:

Centralny Rejestr Użytkowników - aktywacja konta/przypomnienie hasła Vulcan Central User Federation Service [noreply@noreply.vulcan.net.pl]

Wysłano: 4 lipca 2014 14:45

Do: Anna Kowal

Witamy w systemie!

System "Centralny Rejestr Użytkowników" (<https://cufsrc.vulcan.net.pl:443/>) informuje, że ktoś zażądał przypomnienia hasła dla użytkownika będącego właścicielem niniejszego adresu e-mail.

Dane konta w systemie dla którego zażądano przypomnienia hasła:

E-mail: akowal@poczta.onet.pl

Jeśli to pomyłka, proszę zignorować niniejszy e-mail - hasło pozostanie bez zmian i nie zostanie nikomu ujawnione. W przeciwnym wypadku, aby nadać (nowe) hasło uaktywniające dostęp do systemu należy kliknąć w poniższy link:

<https://cufsrc.vulcan.net.pl:443/qim5afk/AccountManage/UnlockResponse/f5be6785-b660-412c-9e73-4d5d5e5fab60>

Na stronie, która się uruchomi po kliknięciu powyższego linku należy określić dwukrotnie (nowe) hasło.

Ta wiadomość została wygenerowana automatycznie.
Proszę nie odpowiadać na ten list.

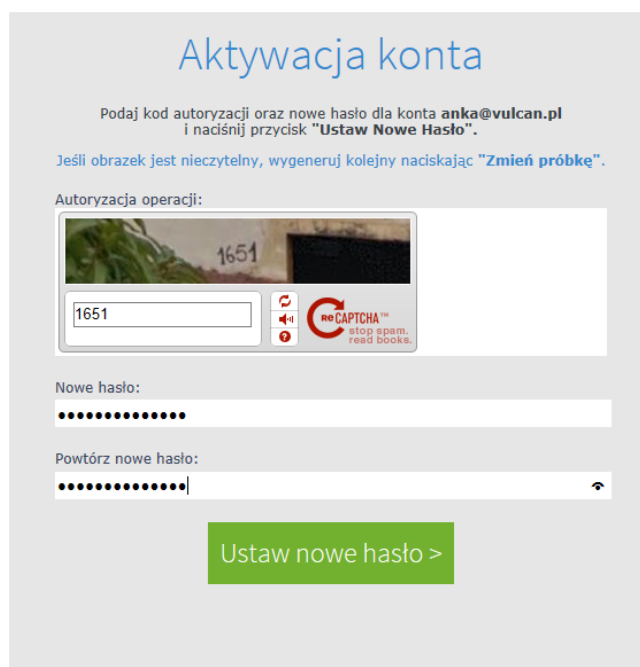
Krok 7

Link powinien Państwa przenieść na stronę, na której trzeba będzie wpisać swoje hasło i powtórzyć je jeszcze raz.

UWAGA! Hasło powinno zawierać osiem znaków:

- minimum jedną cyfrę
- minimum jedną wielką literę

Należy to również potwierdzić wpisując zawartość obrazka w miejsce do tego przeznaczone. W ten sposób ustawione zostało Państwa osobiste hasło.



Aktywacja konta

Podaj kod autoryzacji oraz nowe hasło dla konta **anka@vulcan.pl** i naciśnij przycisk "Ustaw Nowe Hasło".

Jeśli obrazek jest nieczytelny, wygeneruj kolejny naciskając "Zmień próbkę".

Autoryzacja operacji:

1651

Nowe hasło:

Powtórz nowe hasło:

Ustaw nowe hasło >

Krok 8

Aby zalogować się należy wrócić znów do strony <https://m003945.molnet.mol.pl/lms/>. Wrócili Państwo do strony logowania. Proszę wcisnąć zielony przycisk „Zaloguj”. Po przejściu do strony logowania należy wpisać jako nazwę Państwa adres e-mail oraz hasło które ustalili Państwo przed chwilą.

W przypadku niektórych przeglądarek przed logowaniem konieczne jest wyczyszczenie historii przeglądanych stron.

Krok 9

Bez konieczności logowania możesz przeglądać Katalog Online – zasoby biblioteki dostępne są pod adresem <https://m003945.molnet.mol.pl/>